

PARTER
LOKAL 7



2 km
od granicy
Warszawy



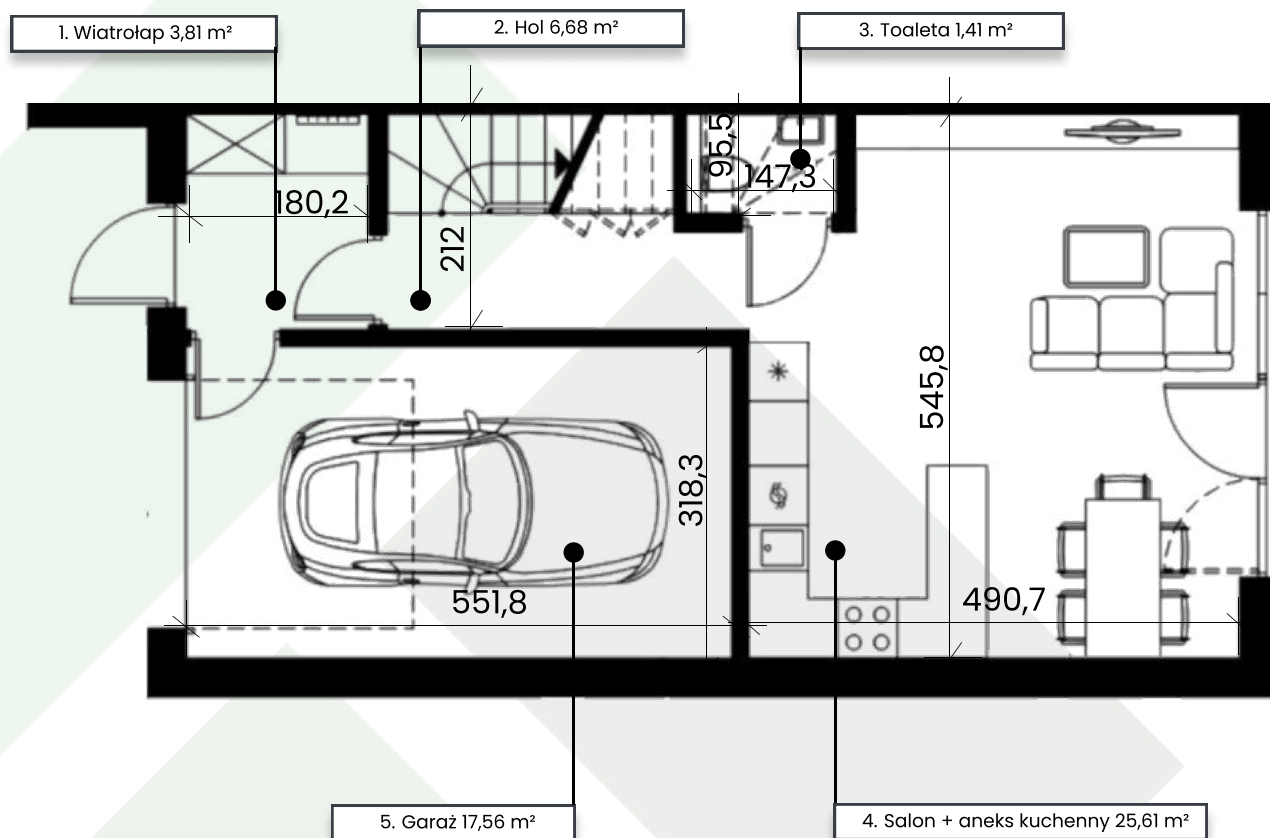
garaż



pompa ciepła,
rekuperacja,
ogrzewanie
podłogowe



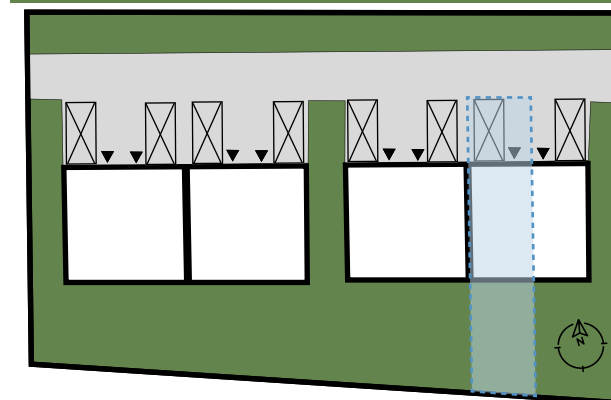
OSIEDLE
KRĘTA



NR	POMIESZCZENIE	POWIERZCHNIA
1.	Wiatrołap	3,81 m ²
2.	Hol	6,68 m ²
3.	Toaleta	1,41 m ²
4.	Salon + aneks kuchenny	25,61 m ²
5.	Garaż	17,56 m ²
Suma powierzchni		55,07 m ²

POWIERZCHNIA LOKALU NETTO (liczona po obrysie podłogi)	109,40 m ²
POWIERZCHNIA UŻYTKOWA LOKALU	80,69 m ²
POWIERZCHNIA DZIAŁKI	164,57 m ²

FORMA DEVELOPER
www.forma-developer.pl
+48 669 670 785
biuro@forma-developer.pl



PODDASZE
LOKAL 7



2 km
od granicy
Warszawy



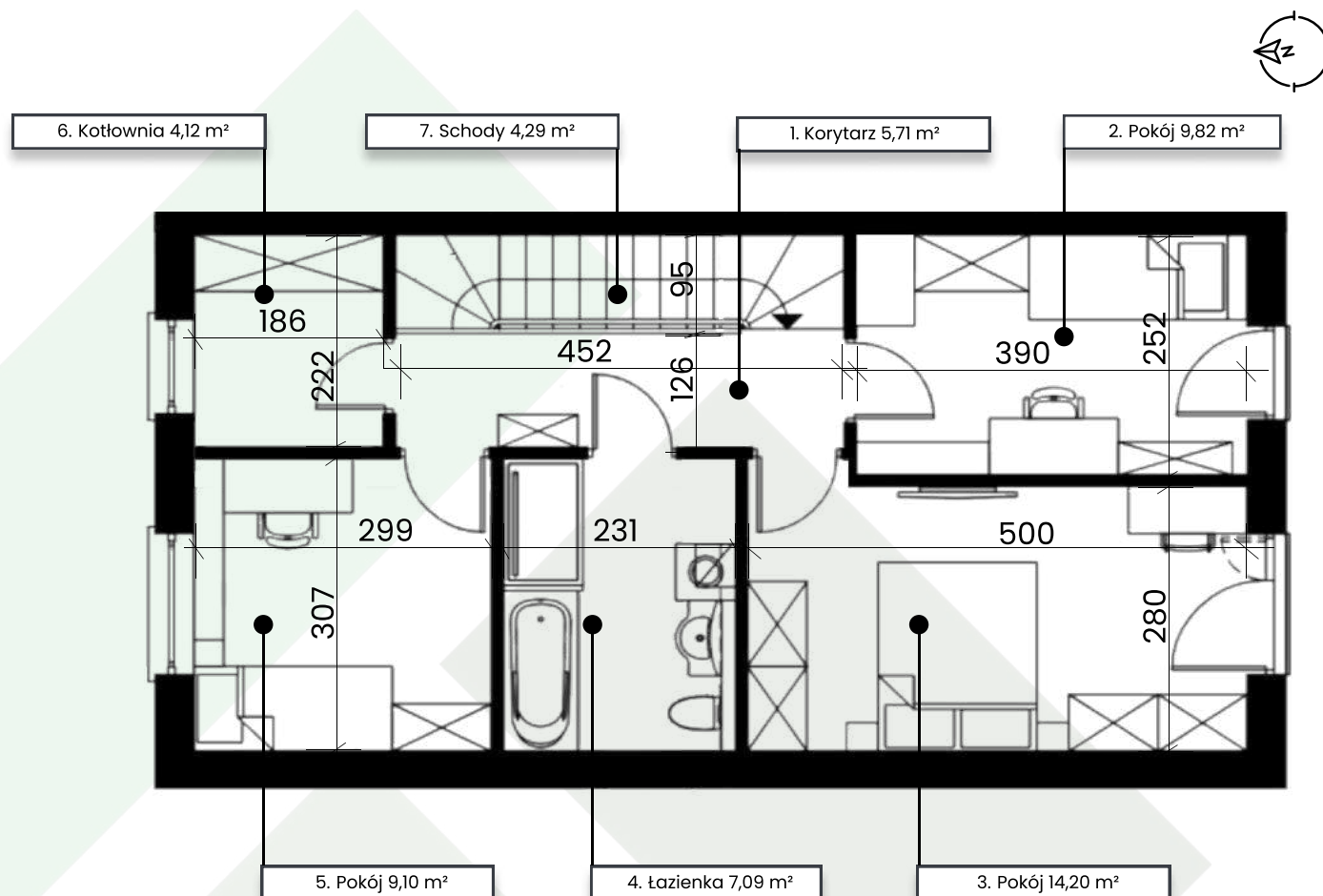
garaż



pompa ciepła,
rekuperacja,
ogrzewanie
podłogowe



OSIEDLE
KRĘTA



NR	POMIESZCZENIE	POWIERZCHNIA
1.	Korytarz	5,71 m ²
2.	Pokój	9,82 m ²
3.	Pokój	14,20 m ²
4.	Łazienka	7,09 m ²
5.	Pokój	9,10 m ²
6.	Kotłownia	4,12 m ²
7.	Schody	4,29 m ²
Suma powierzchni		54,33 m²
POWIERZCHNIA LOKALU NETTO (liczona po obrysie podłogi) 109,40 m ²		
POWIERZCHNIA UŻYTKOWA LOKALU		80,69 m ²
POWIERZCHNIA DZIAŁKI		164,57 m ²

FORMA DEWELOPER

www.forma-deweloper.pl

+48 669 670 785

biuro@forma-deweloper.pl

